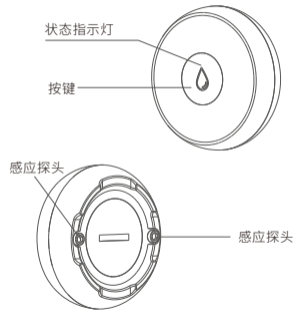


水浸传感器使用说明书

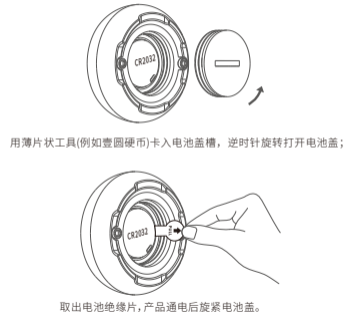


产品介绍

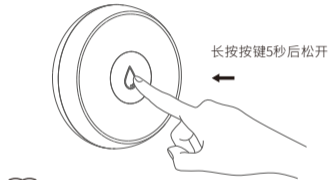


配网设置

1.设备通电



2.长按按键5秒后松开, 绿色指示灯闪烁, 传感器进入配网状态。

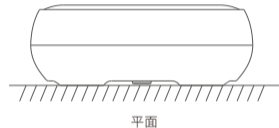


配网提示:

- 长按按键5-10秒进行配网, 按下按键后绿灯常亮, 5秒后绿灯熄灭, 此时松开按键开始配网, 10秒后松开按键不配网。配网时间20秒左右, 配网过程中绿灯闪烁。
- 配网成功绿灯常亮5秒, 配网失败绿灯熄灭。

安装说明

直接放置在所需监测的区域。




技术参数

无线类型	Zigbee
工作电压	DC 3V (CR2032电池)
发射频率	2.4GHz
工作温度	0°C~+55°C
低电压预警	有
探测方式	水感探头
防水等级	IP66
产品尺寸	Φ50X18mm

限制元素或元素标识表

部件名称	有毒有害物质或元素					
	铅 (Pb)	汞 (Hg)	镉 (Cd)	六价铬 (Cr (VI))	多溴联苯 (PBB)	多溴二苯醚 (PBDE)
LED	0	0	0	0	0	0
线路板	0	0	0	0	0	0
外壳及其他部件	0	0	0	0	0	0

本表格依据 SJ/T 11364 的规定编制。
 0: 表示该有毒有害物质在该部件所有均质材料中的含量均在 GB/T26572 标准规定的限量要求以下。
 X: 表示该有毒有害物质至少在该部件的某一均质材料中的含量超出 GB/ T26572 标准规定的限量要求。



保修卡

保修政策

- 1.产品自售出之日起7日内, 发生性能故障, 消费者可以选择退货、换货或修理。
- 2.产品自售出之日起15日内, 发生性能故障, 消费者可以选择换货或修理。
- 3.产品自售出之日起12个月内, 出现产品质量问题, 可为您提供保修服务。

非保修政策

- 1.无“三包”凭证或超过“三包”有效期。
- 2.未按产品说明要求使用、维护和保管而造成的损坏。
- 3.未经我司授权拆修造成的损坏。
- 4.因不可抗力造成的损坏。
- 5.产品在使用过程中正常的褪色和损耗不在保修范围之内。

用户存根联

用户信息 (请用户填写真实信息, 我司承诺用户信息仅用于售后服务)

姓名 _____

电话 _____

电子邮箱 _____

邮政编码 _____

联系地址 _____

产品信息

名称 _____ 型号 _____

颜色 _____ 包装号SN _____

需要服务 退货 更换 维修

故障现象 _____

受理日期 _____ 维修员签字 _____

厂家存根联

用户信息 (请用户填写真实信息, 我司承诺用户信息仅用于售后服务)

姓名 _____

电话 _____

电子邮箱 _____

邮政编码 _____

联系地址 _____

产品信息

名称 _____ 型号 _____

颜色 _____ 包装号SN _____

需要服务 退货 更换 维修

故障现象 _____

受理日期 _____ 维修员签字 _____